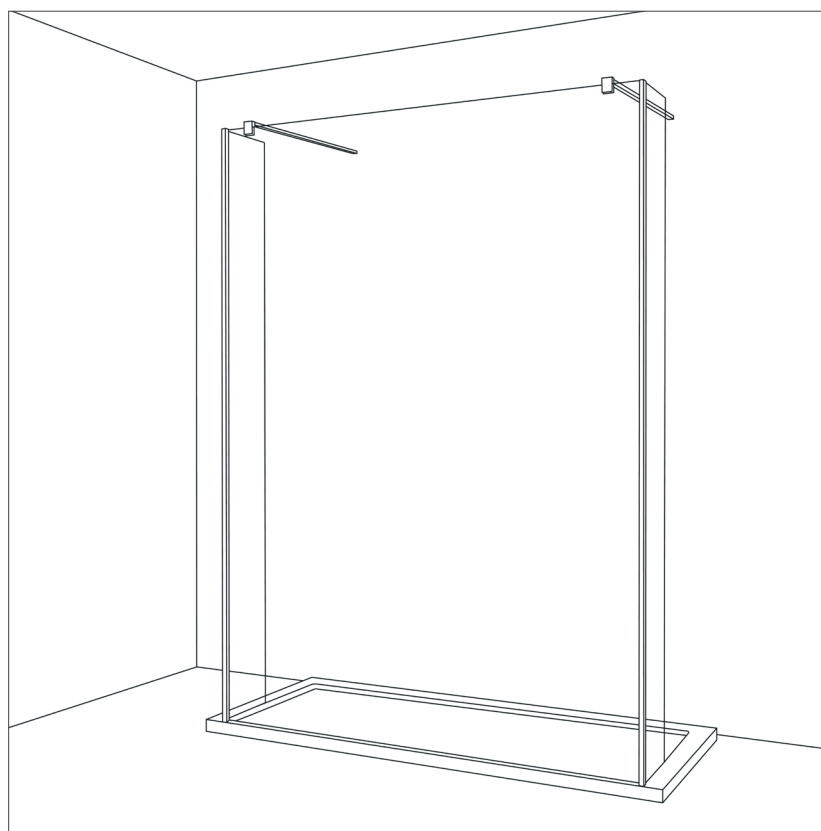







Hudson Reed



SÉLECTIONNEZ LA TAILLE DU RECEVEUR			CARACTÉRISTIQUES DU RECEVEUR			CARACTÉRISTIQUES DU VERRE			PAROI DE RETOUR			BRAS/SOUTIEN	
LONGUEUR (CM)	LARGEUR (CM)	PROFONDEUR (CM)	POSITION DE LA BONDE	POIDS KG	MATÉRIAU	DIMENSIONS (CM)	ÉPAISSEUR (CM)	POIDS KG	DIMENSIONS (CM)	ÉPAISSEUR (CM)	POIDS KG	FORME	MATÉRIAU
90	80	3		10,1	SMC	195x90	0,8	37	195x25	0,8	12	Carré	Aluminium
100	90	3		11	SMC	195x90	0,8	37	195x25	0,8	12	Carré	Aluminium
120	80	3		11	SMC	195x110	0,8	43	195x25	0,8	12	Carré	Aluminium
120	80	3		13	SMC	195x120	0,8	50	195x25	0,8	12	Carré	Aluminium
140	90	3		15	SMC	195x120	0,8	50	195x25	0,8	12	Carré	Aluminium
140	80	3		15	SMC	195x140	0,8	57	195x25	0,8	12	Carré	Aluminium
140	90	3		17	SMC	195x140	0,8	57	195x25	0,8	12	Carré	Aluminium