


















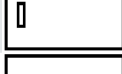
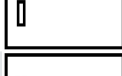
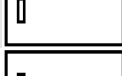
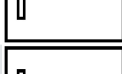
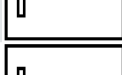
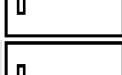
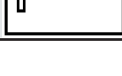


Hudson Reed



SÉLECTIONNEZ LA TAILLE DU RECEVEUR			CARACTÉRISTIQUES DU RECEVEUR			PORTE COULISSANTE			
LONGUEUR (CM)	LARGEUR (CM)	PROFONDEUR (CM)	POSITION DE LA BONDE	POIDS KG	MATÉRIAU	DIMENSIONS (CM)	ÉPAISSEUR (CM)	LARGEUR D'ESPACE D'ENTRÉE (CM)	AJUSTEMENT (CM)
80	80	3		10	SMC	195x80	0,5	33,1	76-80
90	80	3		10	SMC	195x80	0,5	33,1	76-80
100	80	3		11	SMC	195x80	0,5	33,1	76-80
120	80	3		13	SMC	195x80	0,5	33,1	76-80
140	80	3		15	SMC	195x80	0,5	33,1	76-80
150	80	3		17	SMC	195x80	0,5	33,1	76-80
160	80	3		18	SMC	195x80	0,5	33,1	760-800
170	80	3		19	SMC	195x80	0,5	33,1	76-800
90	80	3		10	SMC	195x90	0,5	38,9	86-90
90	90	3		11	SMC	195X90	0,5	38,9	86-90

SÉLECTIONNEZ LA TAILLE DU RECEVEUR			CARACTÉRISTIQUES DU RECEVEUR			PORTE COULISSANTE			
LONGUEUR (CM)	LARGEUR (CM)	PROFONDEUR (CM)	POSITION DE LA BONDE	POIDS KG	MATÉRIAU	DIMENSIONS (CM)	ÉPAISSEUR (CM)	LARGEUR D'ESPACE D'ENTRÉE (CM)	AJUSTEMENT (CM)
120	90	3		15	SMC	195x90	0,5	38,9	86-90
140	90	3		17	SMC	195x90	0,5	38,9	86-90
150	90	3		19	SMC	195x90	0,5	38,9	86-90
170	90	3		20	SMC	195x90	0,5	38,9	86-90
180	90	3		21	SMC	195x90	0,5	38,9	86-90
100	80	3		11	SMC	195x100	0,6	39,7	96-100
110	70	3		13	SMC	195x110	0,6	44,7	106-110
120	80	3		13	SMC	195x120	0,6	49,7	116-120
120	90	3		15	SMC	195x120	0,6	49,7	116-120
140	80	3		15	SMC	195x140	0,6	59,7	136-140
140	90	3		17	SMC	195x140	0,6	59,7	136-140
150	80	3		17	SMC	195x150	0,6	64,7	146-150
150	90	3		19	SMC	195X150	0,6	64,7	146-150
160	80	3		18	SMC	195X160	0,6	69,7	156-160
170	80	3		19	SMC	195X170	0,6	74,7	166-170
170	90	3		20	SMC	195X170	0,6	74,7	166-170